



GUIA DE LENGUAJE 2 BÁSICO
SEMANA 22 AL 26 DE AGOSTO

Género y número en sustantivos

Los sustantivos tienen género, que puede ser masculino o femenino.



Los **sustantivos masculinos** pueden ir acompañados por los artículos “**el o los, un o unos**”, mientras que los **sustantivos femeninos** pueden ir acompañados por los artículos “**la o las, una o unas**”.

Ej :

Artículo indicando género	
Masculino	Femenino
 el árbol	 la escalera
 el avión	 la camisa

Los sustantivos también tienen número, que puede ser singular y plural.

Singular es cuando nos referimos a **una** sola persona, animal o cosa.

Plural es cuando nos referimos a **más** de una persona, animal o cosa.

Ejemplo:

SINGULAR = UNO	PLURAL = VARIOS
 el niño	 los niños
 un ratón	 unos ratones
 la caja	 las cajas
 una llave	 unas llaves



Escribe un artículo para cada sustantivo según corresponda.

Recuerda que los artículos son: **el, la, los y las – un, una, unos y unas.**

_____ plato _____ ducha _____ armadura
 _____ flores _____ nubes _____ tesoro
 _____ libros _____ patines _____ monedas

Escribe en cada una M si el sustantivo es masculino o una F si es femenino.

mesa	<input type="radio"/>	lluvia	<input type="radio"/>	chaleco	<input type="radio"/>
ratón	<input type="radio"/>	duende	<input type="radio"/>	delantal	<input type="radio"/>
plátanos	<input type="radio"/>	ciruelas	<input type="radio"/>	barco	<input type="radio"/>

Escribe el “masculino o femenino” de los siguientes nombres.

Ejemplo: abuelo → abuela / coneja → conejo

Rata → _____
 Elefanta → _____
 León → _____
 Profesor → _____
 Hermano → _____
 Directora → _____



USO DEL PUNTO

El punto (.) se utiliza para señalar el final de una oración, y siempre después de él (.) se debe escribir con mayúscula.

Hay tres clases de puntos: el punto seguido, el punto aparte y el punto final.



El punto seguido se usa para indicar el fin de una oración y el inicio de otra en la que se sigue tratando el mismo tema, y está dentro del mismo párrafo.

El punto aparte se emplea cuando terminamos un párrafo y a continuación se trata de otro aspecto del mismo tema u otro asunto diferente.

El punto final se utiliza para indicar que el escrito ha terminado.

¡Recuerda!



Punto final:

Se utiliza principalmente para acabar un texto.



Ejemplo:

Los reyes concedían a sus mejores guerreros una ceremonia solemne.



Actividad

Coloca los puntos y mayúsculas que hacen falta con un lápiz de color.

Hoy vino el cartero y dejó su bicicleta apoyada en el muro de la casa, abrió la reja y dio un chiflido muy fuerte llenando de aire sus cachetes y dejó un sobre en el buzón del jardín
como ya cumplí 8 años y mi familia sabe que sé leer muy bien, me han dado permiso para que recoja y entregue a cada cual las cartas que llegan a mi casa

¿Qué tipo de punto era el que hacía falta?

Identificamos las clases de punto en el texto

Había una vez un gato al que le
gustaba saltar de rama en rama . Un día, al saltar hacia otro árbol, cayó al suelo.

Yo pensé que estaba herido y corrí para llamar a los bomberos. Pero rápidamente se levantó y siguió su camino.

Entonces comenté: Ahora solo le quedan seis vidas.








MAYÚSCULA



1) Escribe tu nombre completo.

2) ¿Cómo se llaman los siguientes personajes? No olvides escribir con mayúscula.



Encierra las palabras que están mal escritas y marca con color rojo los puntos.

unas vacaciones especiales anita, José y su mamá viajaron en estas vacaciones al norte de Chile. Fueron a visitar a su tío Gastón. Él tiene una camioneta muy grande y en ella recorrieron desde Antofagasta hasta Iquique.

Anita y José estaban muy emocionados de ver el mar y de bañarse en él, ya que ellos viven en Talca, que es una ciudad donde no hay mar.

quedaron tan felices que le pidieron a su tío Gastón que el próximo verano los lleve otra vez a Iquique.